

ÉRETTSÉGI VIZSGA • 2006. május 11.

ANGOL NYELV

**KÖZÉPSZINTŰ ÍRÁSBELI
ÉRETTSÉGI VIZSGA**

**JAVÍTÁSI-ÉRTÉKELÉSI
ÚTMUTATÓ**

OKTATÁSI MINISZTERIUM

OLVASOTT SZÖVEG ÉRTÉSE

Általános útmutató

Csak az utasításban megadott helyre beírt megoldás fogadható el.

A rövid választ igénylő, valamint a mondatkiegészítési feladatoknál a válaszokat tartalmi szempontok alapján értékeljük, azaz a nyelvtani és a helyesírási hibákat csak akkor vesszük figyelembe, ha azok a válasz érthetőségét akadályozzák. Az esetleges helyesírási és nyelvtani hibák ellenére is pontot kap tehát a vizsgázó, ha válaszából megállapítható, hogy megértette a szöveget. Ha valamelyik kérdésre többféle válasz is elfogadható, a javítási kulcs tartalmazza a szövegből adódó lehetséges válaszokat, illetve azokat a tartalmi elemeket, amelyeket a jó válasznak tartalmaznia kell. A zárójelben szereplő szavak és kifejezések nem feltételei a válasz elfogadhatóságának.

Nem kaphat viszont pontot a vizsgázó, ha az utasításban megadott szószámot túllépi, még akkor sem, ha a válasz egyébként helyes. (Az összevont alakok egy szónak számítanak, tehát: *it's been* = két szó; *it has been* = három szó.)

Pontot veszít a vizsgázó akkor is, ha valamelyik kérdésre több választ ír be. Erre akkor sem kaphat pontot, ha a többféle változat között a helyes megoldás is szerepel.

A vizsgarészben szerzett pontok vizsgaponttá való átalakítása a javítási útmutatóban található táblázat alapján történik.

Az egyes feladatokban az itemeket (kérdéseket), egyenként is minősíteni kell. Javítás közben minden feladatnál a feladatban szereplő összes kérdéshez egy-egy szürke négyzetbe kérjük, írja be a következő kódokat:

- 1 = jó válasz
- 0 = nem elfogadható válasz

Például:

1)	1
2)	0
3)	1
4)	0

Az első és harmadik kérdésre adott válasz: helyes.

A második és negyedik kérdésre adott válasz: helytelen.

Feladatonként összesíteni kell az elért pontokat. A feladat alatt az első téglalapban az elérhető pontszám szerepel, a másodikba kérjük, írja be az elért pontszámot.

Például:

4 pont	2
--------	---

Kérjük a feladatlap végén található összesítő táblázatba írja be:

- a részeredményeket (az egyes feladatok eredményeit);
- az elért összpontszámot (dolgozatpontszám);
- a megállapított vizsgapontokat (a Javítási-értékelési útmutató átszámítási táblázata alapján), majd aláírásával hitelesítse azt.

OLVASOTT SZÖVEG ÉRTÉSE**Javítási kulcs****Task 1**

- 1) D
- 2) A
- 3) G
- 4) E
- 5) H
- 6) B

Task 2

- 7) Mexico.
- 8) (To) London / England / Britain.
- 9) Oaxaca.
- 10) Mexico City.
- 11) East.
- 12) One (hour).
- 13) Colour(s).
- 14) Her father.
- 15) A volcano // mountain // peak // hill.
- 16) Music // Musicians (playing).
- 17) Red.

Task 3

- 18) D
- 19) A
- 20) B
- 21) C
- 22) B

Task 4

- 23) clothing // clothes
- 24) scientists // researchers // experts
- 25) feedback // information
- 26) Sensors / sensors
- 27) signals // vibrations
- 28) coach // trainer
- 29) rowers
- 30) skaters

OLVASOTT SZÖVEG ÉRTÉSE**Átszámítási táblázat**

Dolgozatpont	Vizsgapont
30	33
29	32
28	31
27	30
26	29
25	28
24	26
23	25
22	24
21	23
20	22
19	21
18	20
17	19
16	18
15	16
14	15
13	14
12	13
11	12
10	11
9	10
8	9
7	8
6	7
5	6
4	4
3	3
2	2
1	1
0	0

NYELVHELYESSÉG

Általános útmutató

A javítási útmutató tartalmazza az összes elfogadható választ.

Csak az utasításban megadott helyre írt megoldás fogadható el. Amennyiben a válasz helyesírási hibát tartalmaz, az nem elfogadható. Amennyiben több választ írt be a vizsgázó, a válasz akkor sem elfogadható, ha tartalmazza, a helyes megoldást.

A vizsgarészben szerzett pontok vizsgaponttá való átalakítása a javítási útmutatóban található táblázat alapján történik.

Az egyes feladatokban az itemeket (kérdéseket), egyenként is minősíteni kell. Javítás közben minden feladatnál a feladatban szereplő összes kérdéshez egy-egy szürke négyzetbe kérjük, írja be a következő kódokat:

- 1 = jó válasz
- 0 = nem elfogadható válasz

Például:

1)	1
2)	0
3)	1
4)	0

Az első és harmadik kérdésre adott válasz: helyes.

A második és negyedik kérdésre adott válasz: helytelen.

Minden feladatnál két külön rubrika is található. Az egyikbe előre beírtuk az elérhető maximális pontszámot, a másikba pedig kérjük, írja be az adott feladatban a diák által *elért összpontszámot*.

Például:

4 pont	2
--------	---

Kérjük a feladatlap végén található összesítő táblázatba írja be:

- a részeredményeket (az egyes feladatok eredményeit);
- az elért összpontszámot (dolgozatpontszám);
- a megállapított vizsgapontokat (a Javítási-értékelési útmutató átszámítási táblázata alapján) majd aláírásával hitelesítse azt.

NYELVHELYESSÉG**Javítási kulcs****Task 1**

- 1) What does Steve do in his free time?
- 2) Chris isn't using the computer at the moment.
- 3) That's the woman who bought our car.
- 4) I have not seen any of Dali's paintings yet./I have not yet seen any of Dali's paintings.
- 5) His book will be published in June.
- 6) My brother can be rather rude sometimes./My brother can sometimes be rather rude.

Task 2

- 7) that
- 8) a
- 9) was/got/became/felt
- 10) of
- 11) believe
- 12) It/it
- 13) the
- 14) after/when/as/because/since (NOT: for!)
- 15) should/must
- 16) do

Task 3

- 17) death
- 18) famous
- 19) visited
- 20) pleasant/pleasing/pleased
- 21) suggestions
- 22) certain/certainly
- 23) expression
- 24) Probably/probably
- 25) colourful/colorful

NYELVHELYESSÉG**Átszámítási táblázat**

Dolgozatpont	Vizsgapont
25	18
24	17
23	17
22	16
21	15
20	14
19	14
18	13
17	12
16	12
15	11
14	10
13	9
12	9
11	8
10	7
9	6
8	6
7	5
6	4
5	4
4	3
3	2
2	1
1	1
0	0

HALLOTT SZÖVEG ÉRTÉSE

Ha többféle válasz is elfogadható, a javítási útmutató tartalmazza a szövegből adódó lehetséges válaszokat, illetve azokat a tartalmi elemeket, amelyeket a jó válasznak tartalmaznia kell. A megoldókulcsban – „/” (egyszerű variáns) vagy „//” (a szövegben nem szereplő, de a szöveghelyzetben értelmes alternatív megoldás) jellel elválasztva – szerepelnek a tartalmilag még elfogadható egyéb válaszok is.

A feladatokat kizárólag tartalmi szempontok alapján értékeljük, azaz a nyelvtani és a helyesírási hibákat csak akkor vesszük figyelembe, ha azok a válasz érthetőségét akadályozzák. Így például elfogadhatjuk a **auther* megoldást, de *nem* tekinthetjük egyszerű helyesírási hibának azt az esetet, amikor egy másik értelmes angol szó kerül a megoldásba (mondjuk, *three* helyett **free*).

Sikeres javítások elfogadhatók, de csak akkor, ha egyértelműen kiderül, hogy mi volt a vizsgázó végleges döntése. Amennyiben több „érvényes” választ írt be a vizsgázó, a válaszokat akkor sem fogadjuk el, ha azok tartalmazzák a helyes megoldást is.

A vizsgarészben szerzett pontok vizsgaponttá való átalakítása a tesztfüzet végén található útmutató alapján történik.

Mivel a vizsgaeredmények statisztikai feldolgozásra kerülnek, az egyes feladatokban az itemeket (kérdéseket), egyenként is minősíteni kell. Javítás közben az egyes feladatokban szereplő összes kérdéshez írjuk be a megfelelő kódot:

- 1 = jó válasz
- 0 = nem elfogadható válasz

Minden feladatnál két külön rubrika is található. Az egyikbe előre beírtuk az elérhető maximális pontszámot, a másikba pedig kérjük, írja be az adott feladatban a diák által *elért* *összpontszámot*.

Például:

Elérhető	Elért
4	2

A feladatlap végén található összesítő táblázatba kérjük, írja be a részeredményeket (az egyes feladatok eredményeit), az elért összpontszámot, illetve a mellékelt táblázat segítségével megállapított vizsgapontokat.

HALLOTT SZÖVEG ÉRTÉSE**Javítási kulcs****TASK 1**

- 1) AB
- 2) B
- 3) A
- 4) AB
- 5) A
- 6) AB

TASK 2

- 7) C
- 8) B
- 9) B
- 10) A
- 11) C
- 12) B
- 13) C
- 14) C

TASK 3

- 15) **3/three times**
- 16) **500 years**
- 17) **ships**
- 18) **television/TV programs/programmes**
- 19) **librarian**
- 20) **records // facts / claims / articles / books**
- 21) **storm**
- 22) **unprofessional authors // unprofessional writers**

Azoknál az itemeknél, ahol a kért információ jellege és a feladatlap tipográfiája két szó beírását követeli meg, csak a teljes megoldás fogadható el. Így *nem* tekinthetjük helyesnek a harmadik feladatban azt, ha a kért (és a feladatlapon tipográfiailag is jelölt) *three times* helyett csak az egyik elem, illetve ha *unprofessional authors* helyett csak **authors* szerepel a megoldásban.

SZÖVEGÁTIRAT**TASK 1****THE WINCHESTER MANSION**

There are many famous buildings in the world, like the Empire State Building or the Eiffel Tower, but there are some buildings which are not yet so well known, although they are in some ways just as unique.

One of the most unusual houses ever built is the Winchester Mansion near San José, California. The house began as a modest dwelling in 1884 and grew to be a mansion of 160 rooms, covering six acres of ground. At the time of her death in 1922, Mrs. Sara Winchester, heiress of the Winchester Arms Company fortune, had spent over \$5,000,000 on the bizarre structure.

Mrs. Winchester suffered from an odd fear. She believed that she would die if she stopped adding rooms to her house. For 38 years she kept a large number of carpenters, masons, and plumbers busy expanding her house.

The mansion itself is a confusion of rooms, corridors, and stairways, some of which serve no function at all. Some rooms are only a few centimetres wide. Some stairways go nowhere. Many of the windows open onto blank walls. There are 2,000 doors, 10,000 windows, and 48 fireplaces in the eight-story house. It also has three elevators, nine kitchens, and many kilometres of secret passages and hallways!

This unique building is slowly becoming a tourist attraction, and is visited by thousands of people every year.

TASK 2**SANTA**

Here's a nice story out of Dallas, Texas.

A Santa Claus in a red suit and white beard was on his way home from a Christmas party when he stopped in a store.

A young man in greasy overalls, Jerry Tobias, walked up to him and said, "Hey Santa Claus. How much would you charge me to come by my apartment – I live about five blocks from here – and say Ho Ho Ho to my little girl and tell her she's pretty?"

Santa, who preferred to remain anonymous, later said he at first thought the man wanted to hire him for a party. "So I told him that on my normal home visits I charge \$75."

"He said, 'Well, \$14 in my pocket is all I've got. But my 7-year-old girl Shea was in an accident and she had 200 stitches taken in her face', and so I told him, I said, 'It won't cost you a dime!'"

So Santa followed Tobias to his apartment, where he found the child crying.

"She's got a scar running from her eye to her chin, but she is one of the most beautiful little blonde-headed girls you have seen in your life", Santa said.

After he sang her a few songs, he took Shea into the kitchen for a private chat.

"I told her 'when I was a little boy I was involved in an accident with my reindeer', "Santa said. "I said, 'I had a scar on my face too, and a lot of people laughed.' And I told her, 'I outgrew mine. You'll outgrow yours, too, honey!'"

"When I came out of that kitchen, I felt 10-feet tall, and I think she felt a whole lot better too", Santa said.

TASK 3

THE BERMUDA TRIANGLE

The Bermuda Triangle is a stretch of the Atlantic Ocean bordered by a line from Florida to the islands of Bermuda, to Puerto Rico and then back to Florida. It is one of the biggest mysteries of our time – or is it?

Legend has it that many people, ships and planes have mysteriously vanished in this area. The size of the triangle varies from 500,000 square miles to three times that size, depending on the imagination of the author. (Some include the Azores, the Gulf of Mexico, and the West Indies in the "triangle.") Some trace the mystery back to the time of Columbus. Even so, estimates range from about 200 to more than 1,000 incidents in the past 500 years. Within the last century, approximately 800 distress calls have been answered, and more than 50 ships and 20 planes have gone down in the Bermuda Triangle. Over the years there have been dozens of articles, books, and television programs promoting the mystery of the Bermuda Triangle.

In 1975, Larry Kusche, a librarian at Arizona State University decided to investigate the claims made by the countless articles and books. In his own book, entitled *The Bermuda Triangle Mystery Solved*, Kusche carefully examined the records that other writers had neglected. He found that many of the strange accidents were not so strange after all. Often a triangle writer had noted that a ship or plane had disappeared in "calm seas" when the record showed a raging storm had been in progress. Others said ships had "mysteriously vanished" when their remains had actually been found and the cause of their sinking explained. He concluded that the number of wrecks in this area is *not* extraordinary, given its size, location and the amount of traffic it receives.

In short, the mystery of the Bermuda Triangle became a mystery due to some unprofessional authors and a willing mass media to uncritically pass on the speculation that something mysterious is going on in the Atlantic. The real mystery is how the Bermuda Triangle became a mystery at all.

HALLOTT SZÖVEG ÉRTÉSE**Átszámítási táblázat**




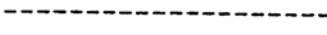
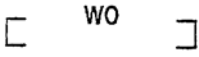

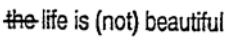

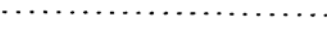

Dolgozatpont	Vizsgapont
22	33
21	32
20	30
19	29
18	27
17	26
16	24
15	23
14	21
13	20
12	18
11	17
10	15
9	14
8	12
7	11
6	9
5	8
4	6
3	5
2	3
1	2
0	0

ÍRÁSKÉSZSÉG

Általános útmutató

A hibákat jelölni kell a feladatlapon.

A dolgozatok javításakor használható jelölések:

	whole structure is inappropriate (lots of different problems)
	serious grammatical error (usually tense)
	grammar mistake
	vocabulary problem
	word order
	something is missing
	not necessary
	spelling/punctuation mistake
	style; not appropriate in this context
	meaning is not clear

A feladatlapon a szürke táblázatokban két külön oszlop található:

- az elsőbe előre beírtuk az egyes értékelési szempontok alapján elérhető maximális pontszámot,
- a másodikba kérjük, írja be a feladatban a diák által elért pontszámot, illetve az utolsó sorba a feladatra adott összpontszámot.

Például:

22 pont	18
---------	----

Kérjük a feladatlapon végén található összesítő táblázatba írja be:

- a részeredményeket (az egyes feladatok eredményeit);
- az elért összpontszámot, amely egyben a vizsgapontszám;
- végül aláírásával hitelesítse értékelését.

Az íráskészség feladatok értékelési útmutatója (33 pont)

A feladat (A2 szint)

I. Összefoglaló táblázat az értékelési szempontokról

Értékelési szempontok	Pontszám
A feladat teljesítése és a szöveg hosszúsága	5 pont
Érthetőség	5 pont
Íráskép	1 pont
Összesen	11 pont

Amennyiben a dolgozat „*A feladat teljesítése és a szöveg hosszúsága*” értékelési kategória alapján 0 pont, akkor a többi szempont nem értékelhető, az összpontszám 0 pont.

II. Az értékelési szempontok kifejtése:

- **A feladat teljesítése és a szöveg hosszúsága**
Ezen a szemponton belül azt értékeljük, hogy a vizsgázó megvalósította-e a kommunikációs szándékot, azaz megfelelően dolgozta-e ki a témát; megfelelő hosszúságú szöveget hozott-e létre. Ez nem lehet kevesebb, mint a megadott szószám 50%-a. Ennél az egy feladatnál nem kell pontot levonni azért, ha a szöveg hossza 10%-nál nagyobb mértékben meghaladja a megadott szószámot.
- **Érthetőség**
Ezen a szemponton belül azt értékeljük, hogy a vizsgázó által létrehozott szöveg érthető-e az olvasó számára, az esetlegesen előforduló nyelvi (mondattani, alaktani, helyesírási) hibák a megértést nem akadályozzák-e.
- **Íráskép**
Ezen a szemponton belül azt értékeljük, hogy a szöveg olvasható-e; a törlések és javítások zavarják-e a szöveg megértését.

III. Értékelési skála

1. A feladat teljesítése és a szöveg hosszúsága

5 pont	4-3 pont	2-1 pont	0 pont
A vizsgázó megvalósította a kommunikációs célt; megfelelően dolgozta ki a feladat minden részletét, és elérte a minimális szövegmennyiséget (50 szó). Nem kell levonni pontot azért, ha a szöveg hosszabb 50 szónál.	A vizsgázó nagyrészt megvalósította a kommunikációs célt; 1-2 részlettől eltekintve megfelelően dolgozta ki a feladatot, és legalább 40 szó hosszúságú szöveget hozott létre.	A vizsgázó részben valósította meg a kommunikációs célt; félreértette, illetve nem megfelelően dolgozta ki a feladat bizonyos részeit, a létrehozott szöveg 40 szónál rövidebb.	A vizsgázó nem valósította meg a kommunikációs célt; – félreértette, illetve nem megfelelően dolgozta ki a feladatot, – a szöveg 25 szónál rövidebb.

2. Érthetőség

5 pont	4-3 pont	2-1 pont	0 pont
A szöveg az olvasó számára jól érthető és követhető.	A szöveg az apróbb nyelvi (mondattani, alaktani, helyesírási) pontatlanságok ellenére az olvasó számára nagyjából érthető és követhető.	A szöveg a nyelvi (mondattani, alaktani, helyesírási) pontatlanságok miatt nehezen érthető és követhető, illetve félreérthető.	A szöveg a nyelvi (mondattani, alaktani, helyesírási) hibák miatt nem érthető és nem követhető.

3. Íráskép

1 pont	0 pont
Olvasható kézírás, áttekinthető törlések és javítások.	Olvashatatlan kézírás.

B feladat (B1 szint)**I. Összefoglaló táblázat az értékelési szempontokról**

Értékelési szempontok	Pontszám
A feladat teljesítése, a megadott szempontok követése	5 pont
Hangnem, az olvasóban keltett benyomás	2 pont
Szövegalkotás	4 pont
Szókincs, kifejezésmód	5 pont
Nyelvhelyesség, helyesírás	5 pont
Íráskép	1 pont
Összesen	22 pont

Amennyiben a dolgozat „*A feladat teljesítése, a megadott szempontok követése*” értékelési kategória alapján 0 pont, akkor a többi szempont nem értékelhető, az összpontszám 0 pont.

II. Az értékelési szempontok kifejtése

- A feladat teljesítése, a megadott szempontok követése**
Ezen a szemponton belül azt értékeljük, hogy a vizsgázó hogyan valósította meg a kommunikációs célt; hány irányító szempontra tért ki és megfelelő részletességgel tárgyalta-e őket; a szöveg hossza eléri-e a megadott szószámot
- Hangnem, az olvasóban keltett benyomás**
Ezen a szemponton belül azt értékeljük, hogy a vizsgázó által létrehozott szöveg hangneme és stílusa megfelel-e a közlési szándéknak valamint az írásmű szerzője és olvasója közötti viszonyoknak; hogy az olvasóban a szerző szándékának megfelelő benyomást kelti-e.
- Szövegalkotás**
Ezen a szemponton belül azt értékeljük, hogy logikus-e az irányító szempontok elrendezése és a szöveg gondolatmenete, megfelel-e a gondolati tagolás, azaz van-e bevezetés és befejezés, vannak-e bekezdések; hogy a vizsgázó hogyan alkalmazza a szövegösszefüggés tartalmi és nyelvi elemeit (előre- és visszautalás eszközei, névmások, kötőszók, stb.)
- Szókincs, kifejezésmód**
Ezen a szemponton belül azt értékeljük, hogy a vizsgázó által használt szókincs megfelel-e témának, a szituációnak és a közlési szándéknak; hogy a szóhasználat a középszintnek megfelelő változatosságot mutat-e.
- Nyelvhelyesség, helyesírás**
Ezen a szemponton belül azt értékeljük, hogy a vizsgázó által létrehozott szöveg megfelel-e a mondatnak, az alaktan és a helyesírás normáinak; hogy az esetlegesen előforduló nyelvi (mondattani, alaktani, helyesírási) hibák mennyiben akadályozzák az olvasót abban, hogy a szöveget első olvasásra teljes egészében megértse.
- Íráskép**
Ezen a szemponton belül azt értékeljük, hogy a szöveg olvasható-e; a törlések és javítások zavarják-e a szöveg megértését.

III. Értékelési skála**1. A feladat teljesítése, a megadott szempontok követése**

5 pont	4-3 pont	2-1 pont	0 pont
A vizsgázó megvalósította a kommunikációs célokat.	A vizsgázó többnyire megvalósította a kommunikációs célokat.	A vizsgázó részben valósította meg a kommunikációs célokat.	A vizsgázó nem valósította meg a kommunikációs célokat, mert:
Valamennyi irányító szempontot megfelelően kidolgozta.	Az irányító szempontok közül legalább kettőt megfelelően dolgozott ki, a többit csak részben (4 pont), illetve egy irányító szempontot megfelelően, az összes többit csak részben (3 pont).	Az irányító szempontok közül egyet megfelelően dolgozott ki, ezen kívül még egyet részben, a többi egyáltalán nem (2 pont), illetve valamennyi irányító szempontot csak részben, és van olyan is, amelyet egyáltalán nem.	– félreértette a feladatot, – az irányító szempontok közül egyet sem dolgozott ki megfelelően, csak néhányat részben, és van olyan is, amelyet egyáltalán nem.
A szöveg a megadott hosszúságú (10% eltérés lehetséges).	A szöveg 10%-nál nagyobb mértékben tér el a megadott szöveghosszúságtól	A szöveg 10%-nál nagyobb mértékben tér el a megadott szöveghosszúságtól	A szöveg hossza nem éri el a megadott szószám 50%-át.

2. Hangnem, az olvasóban keltett benyomás

2 pont	1 pont	0 pont
A szöveg a szövegfajtanak és a szerző és az olvasó közötti kapcsolatnak megfelelő hangnemben íródott, az olvasóban a szerző szándékának megfelelő benyomást kelt.	A szöveg hangneme következetlenséget mutat, az olvasóban nem mindig a szerző szándékának megfelelő benyomást kelt.	A szöveg hangneme nem megfelelő, az olvasóban nem a szerző szándékának megfelelő benyomást kelt.

3. Szövegalkotás

4 pont	3-2 pont	1 pont	0 pont
A szöveg felépítése, az irányító szempontok elrendezése logikus.	A szöveg felépítése, az irányító szempontok elrendezése a kisebb aránytalanságok ellenére logikus.	A mondanivaló nem mindenütt logikus elrendezésű.	A szöveg tagolatlan és áttekinthetetlen, összefüggéstelen mondatokból áll.
A gondolati tagolás megfelelő, elkülönül a bevezetés és a befejezés. Bekezdéseket alkalmaz.	A vizsgázó törekszik a gondolati tagolásra: – bekezdéseket alkalmaz (3 pont)	A vizsgázó nem törekszik a gondolati tagolásra, hiányzik a bevezetés és a befejezés.	A szöveg annyira rövid, hogy szöveggként nem értékelhető.
A mondatok szervesen kapcsolódnak egymáshoz.	– elkülöníti legalább a bevezetést vagy a befejezést (2 pont). A mondatok általában szervesen kapcsolódnak egymáshoz.	A mondatok több helyen nem kapcsolódnak egymáshoz.	

4. Szókincs, kifejezőmód

5 pont	4-3 pont	2-1 pont	0 pont
A szöveget a témának és a közlési szándéknak megfelelő, változatos, viszonylag bő szókincs jellemzi.	A szöveget a témának és a közlési szándéknak megfelelő szókincs jellemzi. A szókincs korlátai miatt előfordul ismétlés. Néhol nem megfelelő a szóhasználat, ez azonban nem vagy csak kis mértékben nehezíti a megértést.	A szöveget kevésbé változatos, helyenként egyszerű, de még a téma és a közlési szándék szempontjából elfogadható szókincs jellemzi. Sok a szóismétlés. Nem megfelelő a szóhasználat néhány helyen jelentősen megnehezíti a mondani-való megértését.	A szövegben felhasznált szókincs nagyon egyszerű, nem a témának és a közlési szándéknak megfelelő. A nem megfelelő szóhasználat több helyen jelentősen megnehezíti a szöveg megértését.

5. Nyelvhelyesség, helyesírás

5 pont	4-3 pont	2-1 pont	0 pont
A szöveg kevés nyelvi (mondattani, alaktani, helyesírási) hibát tartalmaz, amelyek azonban nem befolyásolják a megértést.	A szöveg több nyelvi (mondattani, alaktani, helyesírási) hibát tartalmaz, amelyek azonban a megértést nem befolyásolják, VAGY csak néhány nyelvi (mondattani, alaktani, helyesírási) hibát tartalmaz, amelyek azonban nehezítik a megértést.	A szövegben sok olyan nyelvi (mondattani, alaktani, helyesírási) hiba van, amelyek a megértést jelentősen megnehezítik, valamint sok, a megértést nem befolyásoló nyelvi (mondattani, alaktani, helyesírási) hiba is előfordul benne.	A szöveg a nyelvi (mondattani, alaktani, helyesírási) hibák miatt több helyen nem érthető.

Az értékelésnél figyeljünk arra, hogy ha az alábbi nyelvhelyességi hibák rendszeresen előfordulnak a dolgozatban, és/vagy nehezítik szöveg megértését, akkor ezért pontot kell levonnunk:

- Az ezen a szinten elvárható igeidők (ld. Részletes követelményrendszer) alakjában vagy használatában elkövetett hibák
- A létige elhagyása azokban a mondatokban, amelyek magyarul ígétlen mondatok
- A kérdő és tagadó mondatokban elkövetett hibák (szórend, kettős tagadás stb.)
- A mondaton belüli egyeztetés hibái (szám, személy)

6. Íráskép

1 pont	0 pont
Olvasható kézírás, áttekinthető törlések és javítások.	Olvashatatlan kézírás.